



(ตัวอย่างปกนอก)

1.50 นิ้ว
3.81 ซม.



สูง 4 ซม., 1.57 นิ้ว

ชื่อผลงานวิจัย (ไทย)

ชื่อผลงานวิจัย (อังกฤษ)

ขนาด 18 พอยท์ ตัวหนา

โดย

← ขนาด 18 พอยท์ ตัวหนา

ชื่อนักวิจัย (หรือ)

ชื่อนักวิจัย และคณะ (กรณี 3 คนขึ้นไป)

ขนาด 18 พอยท์ ตัวหนา

โครงการวิจัยนี้ได้รับการสนับสนุนจากสถาบันวิจัยและพัฒนา

มหาวิทยาลัยราชภัฏบุรีรัมย์

พ.ศ. (ระบุปีที่รับทุนวิจัย)

(ลิขสิทธิ์ของมหาวิทยาลัยราชภัฏบุรีรัมย์)

ขนาด 18 พอยท์ ตัวธรรมดา

1.00 นิ้ว, 2.54 ซม.

1.50 นิ้ว
3.81 ซม.

1.00 นิ้ว
2.54 ซม.


(ตัวอย่างปกใน)

เลขที่สัญญาเงินทุน...../.....

รหัสโครงการ 255.....

1.50 นิ้ว

3.81 ซม.



สูง 4 ซม., 1.57 นิ้ว

ชื่อผลงานวิจัย (ไทย)

ชื่อผลงานวิจัย (อังกฤษ)

ขนาด 18 พอยท์ ตัวหนา

โดย

← ขนาด 18 พอยท์ ตัวหนา

ชื่อนักวิจัย

ชื่อนักวิจัย

.....
(กรณี 2 คนขึ้นไป)

ขนาด 18 พอยท์ ตัวหนา

โครงการวิจัยนี้ได้รับการสนับสนุนจากสถาบันวิจัยและพัฒนา

มหาวิทยาลัยราชภัฏบุรีรัมย์

พ.ศ. (ระบุปีที่รับทุนวิจัย)

(ลิขสิทธิ์ของมหาวิทยาลัยราชภัฏบุรีรัมย์)

ขนาด 18 พอยท์ ตัวธรรมดา

1.00 นิ้ว, 2.54 ซม.

1.50 นิ้ว

3.81 ซม.

1.00 นิ้ว

2.54 ซม.

(ตัวอย่าง บทคัดย่อภาษาไทย)

หัวข้อวิจัย

ผู้ดำเนินการวิจัย

ที่ปรึกษา(มีหรือไม่มีก็ได้).....

หน่วยงาน ระบุหน่วยงานที่ทำวิจัย / สาขาวิชา / คณะ / ศูนย์ / สำนัก
มหาวิทยาลัยราชภัฏบุรีรัมย์

ปีวิจัยสมบูรณ์

เลขที่สัญญารับทุน

บทคัดย่อ

.....

.....

.....

.....

.....

.....

.....

.....

.....

.....

.....

คำสำคัญ :(3 - 5 คำ)

Research Title

Researcher

Research Consultants (yes/no)

Organization

Academic Year

No.

ABSTRACT

.....

.....

.....

.....

.....

.....

.....

.....

.....

.....

.....

Keywords :(3 - 5 word)

(ตัวอย่างสั้นปกรายงานวิจัย)

ขนาดตัวหนังสือ 16 pt

...../.....นโนเชษฐภคณา (ฉบับหอสมุด) (หอสมุด)

แบบรายงานความก้าวหน้าแผนงานวิจัย/โครงการวิจัย

1. รายละเอียดเกี่ยวกับแผนงานวิจัย/โครงการวิจัย

ชื่อเรื่อง (ภาษาไทย)
.....
(ภาษาอังกฤษ)

ชื่อผู้วิจัย (นาย นางสาว นาง ยศ)
หน่วยงานที่สังกัด

หมายเลขโทรศัพท์ โทรสาร e-mail

ได้รับอนุมัติงบประมาณ ประจำปีงบประมาณ พ.ศ.

งบประมาณที่ได้รับ บาท ระยะเวลาทำการวิจัย ปี

เริ่มทำการวิจัยเมื่อ (เดือน ปี) ถึง (เดือน ปี)

2. รายละเอียดเกี่ยวกับผลงานความก้าวหน้าของการวิจัย

2.1 วัตถุประสงค์ของแผนงานวิจัย/โครงการวิจัย (โดยสรุป)

2.2 แสดงตารางเปรียบเทียบผลการดำเนินงานตามแผนการดำเนินงานวิจัยที่ได้เสนอไว้กับงานวิจัยที่ได้ดำเนินการจริง ในรูปของแผนการดำเนินงานตลอดแผนงานวิจัย/โครงการวิจัย ว่ามีกิจกรรม/ขั้นตอน ปฏิบัติตามลำดับอย่างไร

2.3 แสดงรายละเอียดของผลการดำเนินงาน พร้อมสรุปและวิเคราะห์ผลที่ได้ดำเนินการไปแล้ว [ทั้งนี้ ให้แนบ บทความ ผลงานความก้าวหน้าทางวิชาการของแผนงานวิจัย/โครงการวิจัย ระหว่างที่ทำการวิจัยที่เคยพิมพ์ ในวารสารทางวิชาการแล้วหรือบทความที่จะนำไปเผยแพร่ทางสื่อมวลชนได้ (ถ้ามี)]

2.4 ระบุรายละเอียดที่ได้แก้ไขปรับปรุงตามข้อเสนอแนะของผู้ประเมิน (ถ้ามี)

2.5 งบประมาณที่ได้ใช้จ่ายไปแล้วนับตั้งแต่เริ่มทำการวิจัยเป็นเงินทั้งสิ้น บาท

* นักวิจัยนำส่ง พร้อม CD และรายงานความก้าวหน้า ในระบบ NRMS จัดยหน้าคชชนักวิจัย

2.6 งานตามแผนงานวิจัย/โครงการวิจัยที่จะทำต่อไป

2.7 คำชี้แจงเกี่ยวกับปัญหา/อุปสรรค และวิธีการแก้ไข (ถ้ามี)

(ลงชื่อ)
(.....)
ผู้อำนวยการแผนงานวิจัย/หัวหน้าโครงการวิจัย
วันที่ เดือน พ.ศ.

ผลการประเมินรายงานความก้าวหน้าของแผนงานวิจัย/โครงการวิจัย

สรุปความเห็นของการประเมิน

- สนับสนุนให้ดำเนินการต่อไป
- ไม่สนับสนุนให้ดำเนินการต่อไป ระบุเหตุผล

(ลายเซ็น)
(.....)
หัวหน้าส่วนราชการระดับกรมหรือเทียบเท่า/กระทรวง
วันที่ เดือน พ.ศ.

หมายเหตุ : แบบฟอร์มนี้ใช้สำหรับข้อเสนอการวิจัยทั้งแผนงานวิจัยและโครงการวิจัย

แนวทางการรายงานความก้าวหน้าและรายงานผลการวิจัยของโครงการฉบับสมบูรณ์

๑. แนวทางการส่งรายงานความก้าวหน้าและรายงานฉบับสมบูรณ์

- ๑.๑ รายงานความก้าวหน้าจำนวน ๑ เล่ม พร้อมรายงานการเงิน ส่งภายใน ๖ เดือนหลังวันลงนามใน
- ๑.๒ สัญญา รายงานฉบับสมบูรณ์ส่งตามกำหนดระยะเวลาสิ้นสุดการทำวิจัยตามสัญญา ในรายงานฉบับสมบูรณ์ให้มีบทคัดย่อ (Abstract) คำสำคัญ Key word และการส่งรายงานฉบับสมบูรณ์พิมพ์เป็นเล่มจำนวน * ชุด และบทความวิจัยจำนวน ๑ ฉบับ และส่งเป็น File Data ในรูปแบบ CD-ROM ด้วย
- ๑.๓ เอกสารสรุปผลงานวิจัยในรูปแบบและภาษาที่เหมาะสมสำหรับการประชาสัมพันธ์เผยแพร่ต่อประชาชนทั่วไป ส่งพร้อมกับรายงานฉบับสุดท้าย หรือเมื่อผู้ให้ทุนกำหนดเป็นคราว ๆ ไป

๒. รูปแบบและการจัดพิมพ์รายงานความก้าวหน้าและรายงานฉบับสมบูรณ์

- ๒.๑ เขียนผลงานวิจัยด้วยภาษาไทยหรือภาษาอังกฤษ บนกระดาษสีขาวพิมพ์บนกระดาษ A ๔ ตัวอักษร การพิมพ์หัวข้อใช้อักษร TH SarabunPSK ขนาด ๑๘ ตัวหนา เนื้อหาใช้อักษร TH SarabunPSK ขนาด ๑๖ ตัวธรรมดา
- ๒.๒ โดยระยะขอบบนและซ้ายห่างจากขอบ ๑.๕ นิ้ว ระยะขอบล่างและขวาห่างจากขอบ ๑ นิ้ว ใส่เลขกำกับทุกหน้าที่กึ่งหน้ากระดาษ

๓. รูปแบบการส่งรายงานความก้าวหน้าและรายงานฉบับสมบูรณ์

ประเภทของรายงาน	จำนวน	การเข้าเล่ม	องค์ประกอบของรายงาน
รายงานความก้าวหน้า	๑ เล่ม	เข้าห่วง สีเหลืองนวล	ปกหน้า ให้ระบุข้อความว่า "งานวิจัยยังไม่เสร็จสมบูรณ์ โปรดอย่านำไปใช้อ้างอิง" ตามเอกสารแนบ หมายเลข ๒
รายงานฉบับสมบูรณ์ พร้อม File Data ในรูปแบบ CD-ROM **กรณีทุน สกว.สกอ.สสส. CD จำนวน 2 แผ่น	๕ เล่ม ๑ ชุด	เย็บลวดหรือ ไสกาว	รูปแบบปกนอก ปกใน ให้เป็นไปตามเอกสารแนบท้ายสัญญา หมายเลข ๒
บทความวิจัย พร้อม File Data ในรูปแบบ CD-ROM	๑ ฉบับ ๑ ชุด	เย็บลวด	ตามเอกสารแนบหมายเลข ๓

รูปแบบและการจัดพิมพ์บทความวิจัย

การเตรียมต้นฉบับ

๑. การพิมพ์ต้นฉบับ จะต้องพิมพ์ด้วยคอมพิวเตอร์ โปรแกรม Microsoft Words
๒. ภาษา เขียนบทความเป็นภาษาไทยหรือภาษาอังกฤษก็ได้ กรณีเรื่องเต็ม จะต้องมีบทคัดย่อทั้งภาษาไทยและภาษาอังกฤษ
๓. ต้นฉบับทั้งภาษาไทยและภาษาอังกฤษควรมีความยาวไม่เกิน ๕ – ๑๐ หน้ากระดาษขนาด A๔ โดยมีข้อกำหนดดังนี้
 - ต้นฉบับภาษาไทย ตัวอักษร TH SarabunPSK ขนาด ๑๖ point
 - ต้นฉบับภาษาอังกฤษ ตัวอักษร TH SarabunPSK ขนาด ๑๖ point
๔. ต้นฉบับต้องพิมพ์ในกระดาษขาว พิมพ์หน้าเดียว เว้นขอบซ้ายและขอบขวา ๑.๕ นิ้ว พิมพ์ระยะบรรทัดแบบ ๑.๐ lines
 ๕. ชนิดและขนาดตัวอักษร
 - ๕.๑ ชื่อเรื่องใช้ตัวอักษรขนาด ๑๘ pt. ตัวหนา
 - ๕.๒ ชื่อผู้นิพนธ์ใช้ตัวอักษรขนาด ๑๖ pt. ตัวปกติ
 - ๕.๓ หัวข้อหลักใช้ตัวอักษรขนาด ๑๖ pt. ตัวหนา หัวข้อย่อยใช้ตัวอักษรขนาด ๑๖ pt. ตัวหนา
 - ๕.๔ บทคัดย่อและเนื้อเรื่องใช้ตัวอักษรขนาด ๑๖ pt. ตัวปกติ
 - ๕.๕ ชื่อหัวข้อวิจัยและชื่อบทความ ขนาด ๑๘ pt. ตัวหนา จัดให้อยู่กึ่งกลางหน้ากระดาษ
 - ๕.๖ หัวข้อหลัก ขนาด ๑๖ pt. ตัวหนา
 - ๕.๗ ชื่อความปกติ ๑๖ ตัวธรรมดา
 - ๕.๘ ข้อความอ้างอิง (Quotation) ขนาดตัวเอียง โดยที่
 - ด้านซ้ายและขวาลดหลั่นจากความยาวบรรทัดของข้อความปกติ ประมาณ ๑/๒ นิ้ว
 - เว้นบรรทัดทั้งก่อนและหลังข้อความอ้างอิง
 - ๕.๙ เอกสารอ้างอิง
 - คำว่า "เอกสารอ้างอิง" ขนาด ๑๘ pt. ตัวหนา อยู่กึ่งกลางหน้ากระดาษ
 - รายชื่องานอ้างอิงต่าง ๆ ขนาด ๑๖ ตัวธรรมดา ยกเว้นชื่อนิตยสารและชื่อวารสารให้ใช้ตัวหนา
 - ๕.๑๐ เเงงอรรณน ใช้ตัวอักษรขนาด ๑๒ pt. ตัวปกติ (รายละเอียดของผู้นิพนธ์ หน่วยงานที่สังกัด เบอร์โทรศัพท์ E-mail)
 ๖. คำสำคัญ ให้ระบุไว้ท้ายบทคัดย่อของแต่ละภาษา

๗. การจัดหน้ากระดาษ ใช้กระดาษขนาด A๔ (๒๑ x ๒๙.๗ ซม.) และพิมพ์โดยมีระยะห่างจากขอบกระดาษด้านซ้าย ๑.๕ นิ้ว (๓.๘ ซม.) ด้านขวา ๑ นิ้ว (๒.๕ ซม.) ด้านบน ๑.๕ นิ้ว (๓.๘ ซม.) และด้านล่าง ๑ นิ้ว (๒.๕ ซม.)

ส่วนประกอบของบทความวิจัย

ให้เรียงตามลำดับดังนี้ (กองบรรณาธิการจะไม่รับพิจารณาบทความที่ไม่ตรงตามรูปแบบที่กำหนด)

๑. ชื่อเรื่อง ควรกระชับรัดกุม สื่อเป้าหมายหลักของการศึกษาวิจัย ไม่ใช่คำย่อ ไม่ควรยาวเกิน ๑๐๐ ตัวอักษร และต้องมีทั้งภาษาไทยและภาษาอังกฤษ ควรกระชับรัดกุม ไม่ยาวจนเกินไป ถ้าบทความเป็นภาษาไทย ชื่อเรื่องต้องมีทั้งภาษาไทยและอังกฤษ ควรกระชับรัดกุม ไม่ยาวจนเกินไป ถ้าบทความเป็นภาษาไทย ชื่อเรื่องต้องมีทั้งภาษาไทยและอังกฤษ

๒. ชื่อผู้เขียน ระบุชื่อเต็ม-นามสกุลเต็ม ของผู้เขียนครบทุกคนทั้งภาษาไทย และภาษาอังกฤษ และระบุหน่วยงานหรือสถาบันที่สังกัด (ต้องมีทั้งภาษาไทยและภาษาอังกฤษ) สำหรับผู้เขียนที่ให้การติดต่อให้ใส่ที่อยู่ โดยละเอียด หมายเลขโทรศัพท์ / โทรสาร และ E-mail address ที่สามารถติดต่อได้ และลงเครื่องหมายดอกจันกำกับด้วย

๓. บทคัดย่อ จะปรากฏก่อนเนื้อเรื่อง มีทั้งภาษาไทยและภาษาอังกฤษ มีความยาวไม่เกิน ๒๕๐ คำ หรือ ๑๕ บรรทัด โดยเรียงลำดับความสำคัญของเนื้อหา เช่นวัตถุประสงค์ วิธีการศึกษา ผลงานและการวิจารณ์ อย่างต่อเนื่องกัน และจะปรากฏนำหน้าตัวเรื่อง ทั้งบทความภาษาไทย และบทความภาษาอังกฤษ จะต้องมีบทคัดย่อทั้งภาษาไทยและภาษาอังกฤษ โดยให้ภาษาอังกฤษขึ้นก่อน

๔. คำสำคัญ ให้ระบุทั้งภาษาไทย และภาษาอังกฤษ ใส่ไว้ท้าย ๔ - ๖ คำ (ผลงานเป็นภาษาอังกฤษ ไม่ต้องแสดงชื่อเรื่อง ชื่อผู้เขียน บทคัดย่อ และหัวเรื่อง เป็นภาษาไทย)

๕. บทนำ กล่าวถึงความเป็นมาและเหตุผลที่นำไปสู่การศึกษาวิจัย ให้ข้อมูลทางวิชาการพร้อมวัตถุประสงค์อย่างคร่าวๆ ของการวิจัย

๖. วัตถุประสงค์และวิธีดำเนินการวิจัย อธิบายเครื่องมือและวิธีการวิจัยให้ชัดเจน

๖.๑ วัตถุประสงค์ที่ใช้ในงานวิจัย

๖.๒ วิธีวิจัย และการวางแผนการทดลองทางสถิติ

๖.๓ การเก็บรวบรวมข้อมูล

๖.๔ การวิเคราะห์ข้อมูลและแปลผลข้อมูล

๗. ผลการวิจัย เสนอผลการวิจัยอย่างชัดเจน ตรงประเด็น ควรมีรูปและ/หรือ ตารางประกอบการอธิบายผลต้องไม่ซ้ำกับรายละเอียดในรูปและตาราง

๘. สรุปผลและเสนอแนะ สรุปผลการวิจัยและเสนอแนะแนวทางในการศึกษาวิจัยครั้งต่อไป

๙. รูปภาพ ต้องมีความสัมพันธ์กับเนื้อหาของบทความวิจัย และเลือกภาพที่มีความจำเป็นกับบทความ

๙.๑ ถ้าเป็นภาพถ่ายกรุณาส่งภาพต้นฉบับ เพื่อคุณภาพในการพิมพ์ หมายเลขรูปภาพ และกราฟ

๙.๒ การกำหนดลำดับภาพให้ใช้เลขอารบิก โดยมีคำบรรยายและรายละเอียดต่าง ๆ อยู่ด้านล่างของรูปภาพ และกราฟ

๑๐. ตาราง หมายเลขตารางให้ใช้เลขอารบิก โดยมีคำบรรยายและรายละเอียดต่าง ๆ อยู่ด้านบนของตาราง

๑๑. เอกสารอ้างอิง รายชื่อเอกสารที่ใช้เป็นหลักในการค้นคว้าวิจัย ที่ได้ตรวจสอบเพื่อนำมาเตรียมรายงานและมีการอ้างอิง รายชื่อเอกสารที่ใช้เป็นหลักในการค้นคว้าวิจัยที่ได้ตรวจสอบเพื่อนำมาเตรียมรายงานและมีการอ้างอิง จัดเรียงลำดับตามตัวอักษร โดยเริ่มจากเอกสารภาษาไทย เอกสารภาษาอังกฤษโดยใช้ระบบของ APA (American Psychological Association) มีรูปแบบ ดังนี้

หนังสือ

ชื่อผู้แต่ง.(ปีที่พิมพ์).ชื่อเรื่อง.(ครั้งที่พิมพ์).สถานที่พิมพ์:สำนักพิมพ์.

บุญเหลือ เทพสุวรรณ,ม.ล.(๒๕๒๗). **ความสำเร็จและความล้มเหลว**.กรุงเทพฯ : อมรินทร์

////การพิมพ์.

บทความวารสาร

ชื่อผู้เขียนบทความ. (ปีที่พิมพ์) .ชื่อบทความ. ชื่อวารสาร. ปีที่(ฉบับที่), เลขหน้า.

ธวัช โฉพันธ์ศรี. (๒๕๑๙). เรื่องเสียงแหบ.วารสารพยาบาล. ๖(๖), ๒๑๖ – ๒๒๖

บทความในหนังสือพิมพ์

ผู้เขียนบทความ.(วันที่ เดือน ปี). ชื่อบทความ. ชื่อหนังสือพิมพ์, เลขหน้า.

คึกฤทธิ์ ปราโมช,ม.ร.ว.(๑๒ มกราคม ๒๕๓๗) ข่าวไกลนา. สยามรัฐ, หน้า ๓

ในกรณีไม่ทราบชื่อผู้เขียนบทความให้ลงรายการ ดังนี้

ชื่อบทความ.(วันที่ เดือน ปี). ชื่อหนังสือพิมพ์, เลขหน้า.

ริมฝั่งแม่น้ำมูล ความขัดแย้งที่ยังไม่จบสิ้น.(๒๒ พฤษภาคม ๒๕๓๗) มติชน, หน้า ๒๑.

วิทยานิพนธ์

ผู้เขียนวิทยานิพนธ์. (ปีที่พิมพ์). ชื่อวิทยานิพนธ์. ระดับวิทยานิพนธ์, สาขาวิชา คณะ มหาวิทยาลัย

กนกวรรณ ภิบาลสุข.(๒๕๓๔). **ปัจจัยที่มีผลต่อความเต็มใจที่จะจ่ายค่าบริการบำบัดน้ำเสียของประชาชน**

////ในกรุงเทพมหานคร. วิทยานิพนธ์ปริญญาสังคมศาสตรมหาบัณฑิต สาขาสิ่งแวดล้อม บัณฑิตวิทยาลัย

////มหาวิทยาลัยมหิดล

แหล่งข้อมูล

ชื่อผู้แต่ง.(ปีที่พิมพ์) ชื่อบทความ(ถ้ามี), ชื่อเรื่อง. (ประเภทของแหล่งข้อมูล) แหล่งที่มา : ชื่อแหล่งที่ให้บริการบน

อินเทอร์เน็ต.วันเดือนปีที่สืบค้นข้อมูล

Daniel,R.T (๑๙๙๕) The History of Western Music.In Britanica Online :Macropaedie. (online)